

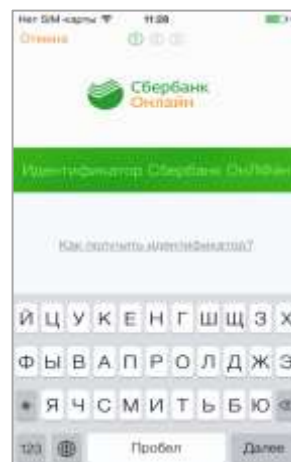
## Инструкция оплаты Капитального ремонта через мобильное приложение Сбербанк Онлайн.

**Шаг 1.** Необходимо [скачать бесплатно мобильное приложение](#) и пройти регистрацию согласно инструкции<sup>1</sup>:

1) Нажмите на кнопку **Зарегистрировать iPhone**



2) Введите идентификатор(логин) для интернет-банка Сбербанк Онлайн.

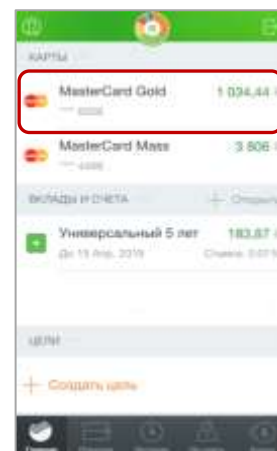


**Шаг 2.** Оплата услуг Капитального ремонта

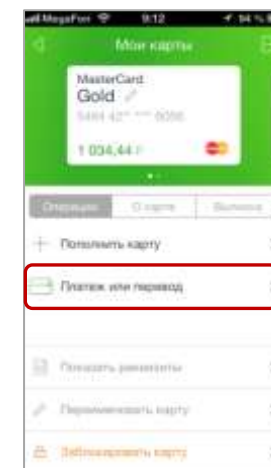
1) Для входа в мобильное приложение свой пятизначный введите код.



2) Выберите карту, с которой хотите совершить платеж.

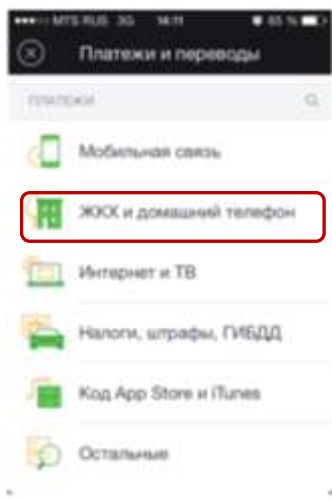


3) В разделе операции выберите **Платеж или перевод**.

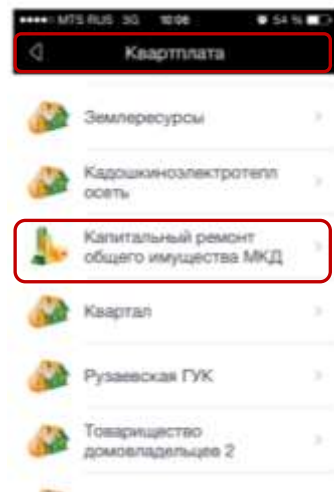


<sup>1</sup> Обратите внимание: для регистрации в мобильном приложении Сбербанк Онлайн необходима карта Сбербанка и подключенный сервис Мобильный банк, подробнее вы можете узнать [на сайте](#).

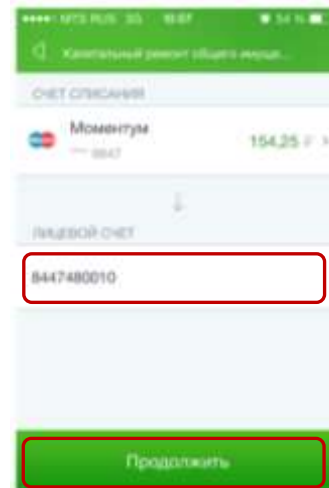
4) Выберите категорию ЖКХ и домашний телефон



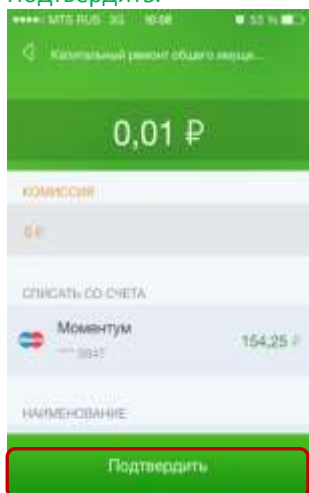
5) Далее Категория Квартплата и Капитальный ремонт общего имущества МКД



6) Введите лицевой счет. Нажмите Продолжить.



7) Проверьте реквизиты, откорректируйте сумму и нажмите Продолжить и Подтвердить.



8) Платеж совершен

