

**Бухгалтерский баланс
на 31 декабря 2018 г.**


Организация НО "Республиканский Фонд капитального ремонта многоквартирных домов" по ОКПО
Идентификационный номер налогоплательщика _____ ИНН
Вид экономической деятельности Предоставление прочих финансовых услуг, кроме услуг по страхованию и пенсионному обеспечению, не включенных в другие группировки по ОКВЭД
Организационно-правовая форма / форма собственности Фонды/Частная собственность по ОКОПФ / ОКФС
Единица измерения: тыс. руб. по ОКЕИ
Местонахождение (адрес) 430030, Республика Мордовия, г.Саранск, ул.Лесная, д.6

Коды		
0710001		
11	3	2019
12933412		
1326961097		
64.99		
88	16	
384		

Показатель ¹	Наименование показателя ²	Код	На 31 декабря 2018 г. ³	На 31 декабря 2017 г. ⁴	На 31 декабря 2016 г. ⁵
	АКТИВ				
	I. ВНЕОБОРОТНЫЕ АКТИВЫ				
	Нематериальные активы	1110	-	-	-
	Результаты исследований и разработок	1120	-	-	-
	Нематериальные поисковые активы	1130	-	-	-
	Материальные поисковые активы	1140	-	-	-
	Основные средства	1150	5 048	4 774	4 542
	в том числе:				
	Производственный и хозяйственный инвентарь	1151	2 101	2 028	1 962
	Офисное оборудование	1152	1 023	976	810
	Машины и оборудование (кроме офисного)	1153	717	563	563
	Транспортные средства	1154	1 207	1 207	1 207
	Вложения в объекты основных средств	1155	-	-	-
	Доходные вложения в материальные ценности	1160	-	-	-
	Финансовые вложения	1170	-	-	-
	Отложенные налоговые активы	1180	-	-	-
	Прочие внеоборотные активы	1190	-	-	-
	Итого по разделу I	1100	5 048	4 774	4 542
	II. ОБОРОТНЫЕ АКТИВЫ				
	Запасы	1210	135	108	52
	в том числе:				
	Запасные части	1211	103	79	35
	Прочие материалы	1212	32	29	17
	Налог на добавленную стоимость по приобретенным ценностям	1220	-	-	-
	Дебиторская задолженность	1230	5 637	2 954	1 644
	в том числе:				
	Расчеты с поставщиками и подрядчиками по авансам выданным	1231	5 516	2 027	508
	Авансовые платежи по налогу на прибыль	1232	121	927	1 136
	Финансовые вложения (за исключением денежных эквивалентов)	1240	-	-	-
	Денежные средства и денежные эквиваленты	1250	557 350	567 465	809 556
	Прочие оборотные активы	1260	-	-	-
	Итого по разделу II	1200	563 122	570 517	811 252
	БАЛАНС	1600	568 170	575 291	815 794

Пояснение 1	Наименование показателя 2	Код	На 31 декабря 2018 г. 3	На 31 декабря 2017 г. 4	На 31 декабря 2016 г. 5
	ПАССИВ				
	III. ЦЕЛЕВОЕ ФИНАНСИРОВАНИЕ 6				
	Правой фонд	1310	-	-	-
	Целевой капитал	1320	-	-	-
	Целевые средства	1350	324 316	566 554	806 781
	в том числе:				
	Средства собственников	1351	324 316	566 554	806 781
	Субсидии на уставную деятельность	1352	-	-	-
	Средства гос поддержки	1353	-	-	-
	Фонд недвижимого и особо ценного движимого имущества	1360	4 463	4 358	4 258
	Резервный и иные целевые фонды	1370	-	-	-
	Итого по разделу III	1300	328 779	570 912	811 039
	IV. ДОЛГОСРОЧНЫЕ ОБЯЗАТЕЛЬСТВА				
	Заемные средства	1410	-	-	-
	Отложенные налоговые обязательства	1420	-	-	-
	Оценочные обязательства	1430	-	-	-
	Прочие обязательства	1450	-	-	-
	Итого по разделу IV	1400	-	-	-
	V. КРАТКОСРОЧНЫЕ ОБЯЗАТЕЛЬСТВА				
	Заемные средства	1510	-	-	-
	Кредиторская задолженность	1520	239 391	4 379	4 755
	в том числе:				
	поставщики и подрядчики	1521	236 627	3 285	4 107
	прочие кредиторы	1522	2 764	1 094	648
	Доходы будущих периодов	1530	-	-	-
	Оценочные обязательства	1540	-	-	-
	Прочие обязательства	1550	-	-	-
	Итого по разделу V	1500	239 391	4 379	4 755
	БАЛАНС	1700	568 170	575 291	815 794

Руководитель



Матренин А.А.

(подпись)

(расшифровка подписи)

" 11 " марта 2019 г.

Примечания

1. Указывается номер соответствующего пояснения к бухгалтерскому балансу и отчету о финансовых результатах.
2. В соответствии с Положением по бухгалтерскому учету "Бухгалтерская отчетность организации" ПБУ 4/99, утвержденным Приказом Министерства финансов Российской Федерации от 6 июля 1999 г. № 43н (по замечанию Министерства юстиции Российской Федерации № 6417-ПК от 6 августа 1999 г. указанным Приказ в государственной регистрации не нуждается), показатели об отдельных активах, обязательствах могут приводиться общей суммой с распределением в пояснениях к бухгалтерскому балансу, если каждый из этих показателей в отдельности несущественен для оценки заинтересованными пользователями финансового положения организации или финансовых результатов ее деятельности.
3. Указывается отчетная дата отчетного периода.
4. Указывается предельный год.
5. Указывается год, предшествующий предельному.
6. Некоммерческая организация включает указанный раздел "Целевое финансирование". В число показателей "Уставный капитал (складочный капитал, уставный фонд, вклады товарищей)", "Собственные акции, выкупленные у акционеров", "Добавочный капитал", "Резервный капитал" и "Нераспределенная прибыль (непокрытый убыток)" некоммерческая организация включает показатели "Правой фонд", "Целевой капитал", "Целевые средства", "Фонд недвижимого и особо ценного движимого имущества", "Резервный и иные целевые фонды" (в зависимости от формы некоммерческой организации и источников формирования имущества).
7. Здесь и в других формах отчетов вычитаемый или отрицательный показатель показывается в круглых скобках.

Отчет о финансовых результатах
за 2018 г.

Форма по ОКУД

Дата (число, месяц, год)

Коды		
0710002		
11	3	2019
12933412		
1326961097		
64.99		
88	16	
384		

Организация НО "Республиканский фонд капитального ремонта многоквартирных домов" по ОКПО

Идентификационный номер налогоплательщика _____ ИНН _____

Вид экономической деятельности Предоставление прочих финансовых услуг, кроме услуг по страхованию и пенсионному обеспечению, не включенных в другие группировки по ОКВЭД _____

Организационно-правовая форма / форма собственности Фонд/Частная собственность по ОКОПФ / ОКФС _____

Единица измерения: тыс. руб. _____ по ОКЕИ _____

Пояснения 1	Наименование показателя 2	Код	За 20 18 г. 3	За 20 17 г. 4
	Выручка 5	2110	-	-
	Себестоимость продаж	2120	(-)	(-)
	Валовая прибыль (убыток)	2100	-	-
	Коммерческие расходы	2210	(-)	(-)
	Управленческие расходы	2220	(-)	(-)
	Прибыль (убыток) от продаж	2200	-	-
	Доходы от участия в других организациях	2310	-	-
	Проценты к получению	2320	-	-
	Проценты к уплате	2330	(-)	(-)
	Прочие доходы	2340	4 106	1 046
	Прочие расходы	2350	(-)	(-)
	Прибыль (убыток) до налогообложения	2300	4 106	1 046
	Текущий налог на прибыль	2410	(821)	(209)
	в т.ч. постоянные налоговые обязательства (активы)	2421	-	-
	Изменение отложенных налоговых обязательств	2430	-	-
	Изменение отложенных налоговых активов	2450	-	-
	Прочее	2460	(3 285)	(837)
	в том числе:			
	Постановление Правительства РФ № 222 от 20.04.2015 г	2461	(3 285)	(837)
	Чистая прибыль (убыток)	2400	-	-

Пояснения ¹	Наименование показателя ²	Код	За 20 18 г. ³	За 20 17 г. ⁴
	Результат от переоценки внеоборотных активов, не включаемый в чистую прибыль (убыток) периода	2510	-	-
	Результат от прочих операций, не включаемый в чистую прибыль (убыток) периода	2520	-	-
	Совокупный финансовый результат периода ⁶	2500	-	-
	СПРАВОЧНО			
	Базовая прибыль (убыток) на акцию	2900	-	-
	Разводненная прибыль (убыток) на акцию	2910	-	-

Руководитель

(подпись)

Матренин А.А.

(расшифровка подписи)

" 11 " марта 2019 г.

Примечания

1. Указывается номер соответствующего пояснения к бухгалтерскому балансу и отчету о финансовых результатах.
2. В соответствии с Положением по бухгалтерскому учету "Бухгалтерская отчетность организации" ПБУ 4/99, утвержденным Приказом Министерства финансов Российской Федерации от 6 июля 1999 г. № 43н (по заключению Министерства юстиции Российской Федерации № 6417-ПК от 6 августа 1999 г., указанным Приказ в государственной регистрации не нуждается), показатели об отдельных активах, обязательствах могут приводиться в отчете о прибылях и убытках общей суммой с раскрытием в пояснениях к отчету о прибылях и убытках, если каждый из этих показателей в отдельности несущественен для оценки заинтересованными пользователями финансового положения организации или финансовых результатов ее деятельности.
3. Указывается отчетный период.
4. Указывается период предыдущего года, аналогичный отчетному периоду.
5. Выручка отражается за минусом налога на добавленную стоимость, акцизов.
6. Совокупный финансовый результат периода определяется как сумма строк "Чистая прибыль (убыток)", "Результат от переоценки внеоборотных активов, не включаемый в чистую прибыль (убыток) периода" и "Результат от прочих операций, не включаемый в чистую прибыль (убыток) отчетного периода".

Договор № 1
 К. Прохору Михаилу Сергеевичу
 Лесной подстанции
 от 02.07.2018 № 56
 (в ред. Протокол № 15 от
 от 05.12.2018 № 234,
 от 06.04.2019 № 174)

Отчет об изменениях капитала
 за 2018 г.

Организация ИО "Республиканский фонд капитального ремонта многоквартирных домов"

идентификационный номер налогоплательщика

ИНН

вид деятельности Предоставление прочих финансовых услуг, кроме услуг по страхованию и пенсионному обеспечению, не включенных в другие группировки

организационно-правовая форма / форма собственности фонда/Частная

уставный капитал

единица измерения: тыс. руб.

Форма по ОКУД	973003		
Дата (число, месяц, год)	16	3	2019
по ОКПО	12933412		
ИНН	1326961097		
по ОКВЭД	54,99		
по ОКФС / ОКФС	68	16	
по ОКЕЛ	384		

1. Движение капитала

Изменения по состоянию	Код НИУ ОКФС	Уставный капитал	Собственные акции, выкупленные У акционера	Добавочный капитал	Резервный капитал	Нераспределенная прибыль (догосударственный убыток)	Итого
Величина капитала на 31 декабря 2016 г. ¹	3109	-	(-)	-	-	-	-
31 2017 г. ²							
Изменение капитала - всего:	3210	-	-	-	-	-	-
в том числе:							
чистая прибыль	3211	x	x	x	x	-	-
переводы в плюс/отрицание	3212	x	x	-	x	-	-
доходы, относящиеся непосредственно к увеличению капитала	3213	x	x	-	x	-	-
дополнительный выпуск акций	3214	-	-	-	x	x	-
увеличение номинальной стоимости акций	3215	-	-	-	x	-	x
реорганизация кредитных организаций	3216	-	-	-	-	-	-


Наименование показателя	Код МКО статья	Уставный капитал	Собственный акцион, выпущенные УВ, резервы	Добавочный капитал	Резервный капитал	Нераспределенная прибыль (непокрытый убыток)	Итого
Увеличение капитала - всего:	3220	(-)	-	(-)	(-)	(-)	-
в том числе:							
убыток	3221	x	x	x	x	(-)	x
переводов имущества	3222	x	x	(-)	x	(-)	x
расходы, относящиеся непосредственно на увеличение капитала	3223	x	x	(-)	x	(-)	x
увеличение номинальной стоимости акций	3224	(-)	-	-	x	-	x
увеличение количества акций	3225	(-)	-	-	x	-	x
реорганизация юридического лица	3226	-	-	-	-	-	-
дивиденды	3227	x	x	x	x	(-)	x
Изменение добавочного капитала	3230	x	x	-	-	-	x
Изменение резервного капитала	3240	x	x	x	-	-	x
Величина капитала на 31 декабря 2017 г. за 2018 г.	3200	-	(-)	-	-	-	-
Увеличение капитала - всего:	3310	-	-	-	-	-	-
в том числе:							
чистая прибыль	3311	x	x	x	x	-	x
переводов имущества	3312	x	x	-	x	-	x
доходы, списанные непосредственно на увеличение капитала	3313	x	x	-	x	-	x
дополнительный выпуск акций	3314	-	-	-	x	x	-
увеличение номинальной стоимости акций	3315	-	-	-	x	-	x
реорганизация юридического лица	3316	-	-	-	-	-	-
Уменьшение капитала - всего:	3320	(-)	-	(-)	(-)	(-)	(-)
в том числе:							
убыток	3321	x	x	x	x	(-)	x
переводов имущества	3322	x	x	(-)	x	(-)	x
расходы, относящиеся непосредственно на уменьшение капитала	3323	x	x	(-)	x	(-)	x
уменьшение номинальной стоимости акций	3324	(-)	-	-	x	-	x
уменьшение количества акций	3325	(-)	-	-	x	-	x
реорганизация юридического лица	3326	-	-	-	-	-	-
дивиденды	3327	x	x	x	x	(-)	x
Изменение добавочного капитала	3330	x	x	-	-	-	x
Изменение резервного капитала	3340	x	x	x	-	-	x
Величина капитала на 31 декабря 2018 г.	3300	(-)	(-)	-	-	-	-

2. Корректировки в связи с изменением учетной политики и исправлением ошибок

Наименование показателя	Код 10%/ стат	На 31 декабря 2016 г. ²	Изменения капитала за 2017 г. ²		На 31 декабря 2017 г. ²
			за счет чистой прибыли (убытка)	за счет иных факторов	
Капитал - всего					
до корректировок	3400	-	-	-	-
корректировка в связи с:					
изменением учетной политики	3410	-	-	-	-
исправлением ошибок	3420	-	-	-	-
после корректировок	3500	-	-	-	-
в том числе:					
нераспределенная прибыль (напокрытый убыток):					
до корректировок	3401	-	-	-	-
корректировка в связи с:					
изменением учетной политики	3411	-	-	-	-
исправлением ошибок	3421	-	-	-	-
после корректировок	3501	-	-	-	-
другие статьи капитала, по которым осуществлены корректировки:					
(по статьям)					
до корректировок	3402	-	-	-	-
корректировка в связи с:					
изменением учетной политики	3412	-	-	-	-
исправлением ошибок	3422	-	-	-	-
после корректировок	3502	-	-	-	-

3. Чистые активы

Наименование показателя	Код ни/ стат	На 31 декабря 2018 г. ¹	На 31 декабря 2017 г. ²	На 31 декабря 2016 г. ³
Чистые активы	3600	328 779	570 826	811 059


 Подпись _____
 (подпись) _____
 Матренин А.А.
 (подпись) _____

11 марта 2019 г.

Примечания

1. Указывается год, предшествующий предшествующему.
2. Указывается предшествующий год.
3. Указывается отчетный год.

Отчет о движении денежных средств
за 2018 г.


Организация	НО "Республиканский фонд капитального ремонта многоквартирных домов"	по ОКПО	12933412
Идентификационный номер налогоплательщика		ИНН	1326961097
Вид экономической деятельности	Предоставление прочих финансовых услуг, кроме услуг по страхованию и пенсионному обеспечению, не включенных в другие группировки	по ОКВЭД	64.99
Организационно-правовая форма / форма собственности	Фонды/Частная собственность	по ОКОПФ / ОКФС	88 / 16
Единица измерения: тыс. руб.		по ОКЕИ	384
Дата (число, месяц, год)		Форма по ОКУД	0710004
			11 3 20

Наименование показателя	Код НК/стат	За 20 18 г. ¹	За 20 17 г. ²
Денежные потоки от текущих операций			
Воступления - всего	4110	764 841	768 705
в том числе:			
от продажи продукции, товаров, работ и услуг	4111	-	-
арендных платежей, лицензионных платежей, роялти, комиссионных и иных аналогичных платежей	4112	-	-
от перепродажи финансовых вложений	4113	-	-
прочие поступления	4119	764 841	768 705
Субсидии на осуществление уставной деятельности	4120	37 226	25 343
Софинансирование кап ремонта из федерального бюджета	4121	-	-
Софинансирование кап ремонта из бюджета субъекта	4122	-	-
Средств собственников	4123	743 509	740 742
Прочие доходы	4124	4 106	1 046
Средства в обеспечение контрактов	4125	-	1 109
Платежи - всего	4120	(794 946)	(1 010 806)
в том числе:			
поставщикам (подрядчикам) за сырье, материалы, работы, услуги	4121	(719 861)	(998 306)
в связи с оплатой труда работников	4122	(16 584)	(12 500)
процентов по долговым обязательствам	4123	-	-
налога на прибыль организаций	4124	(766)	-
прочие платежи	4129	(57 735)	-
Сальдо денежных потоков от текущих операций	4100	(10 105)	(242 101)

Наименование показателя	Код НИУ/стат	За 20 18 г. ¹	За 20 17 г. ²
Денежные потоки от инвестиционных операций			
Поступления - всего	4210	-	-
в том числе:			
от продажи внеоборотных активов (кроме финансовых вложений)	4211	-	-
от продажи акций других организаций (долей участия)	4212	-	-
от возврата предоставленных займов, от продажи долговых ценных бумаг (прав требования денежных средств к другим лицам)	4213	-	-
дивидендов, процентов по долговым финансовым вложениям и аналогичных поступлений от долевого участия в других организациях	4214	-	-
прочие поступления	4219	-	-
Платежи - всего	4220	(-)	(-)
в том числе:			
в связи с приобретением, созданием, модернизацией, реконструкцией и подготовкой к использованию внеоборотных активов	4221	(-)	(-)
в связи с приобретением акций других организаций (долей участия)	4222	(-)	(-)
в связи с приобретением долговых ценных бумаг (прав требования денежных средств к другим лицам), предоставление займов другим лицам	4223	(-)	(-)
процентов по долговым обязательствам, включаемым в стоимость инвестиционного актива	4224	(-)	(-)
прочие платежи	4229	(-)	(-)
Сальдо денежных потоков от инвестиционных операций	4200	-	-
Денежные потоки от финансовых операций			
Поступления - всего	4310	-	-
в том числе:			
получение кредитов и займов	4311	-	-
денежных вкладов собственников (участников)	4312	-	-
от выпуска акций, увеличения долей участия	4313	-	-
от выпуска облигаций, векселей и других долговых ценных бумаг и др.	4314	-	-
прочие поступления	4319	-	-

Наименование показателя	Код НИИ/ стат	За 20 18 г. ¹	За 20 17 г. ²
Платежи - всего	4320	(-)	(-)
в том числе:			
собственникам (участникам) в связи с выкупом у них акций (долей участия) организации или их выходов из состава участников	4321	(-)	(-)
на уплату дивидендов и иных платежей по распределению прибыли в пользу собственников (участников)	4322	(-)	(-)
в связи с погашением (выкупом) векселей и других долговых ценных бумаг, возврат кредитов и займов	4323	(-)	(-)
прочие платежи	4329	(-)	(-)
Сальдо денежных потоков от финансовых операций	4300	-	-
Сальдо денежных потоков за отчетный период	4400	(10 105)	(242 101)
Остаток денежных средств и денежных эквивалентов на начало отчетного периода	4450	567 455	809 556
Остаток денежных средств и денежных эквивалентов на конец отчетного периода	4500	557 350	567 455
Влияние изменения курса иностранной валюты по отношению к рублю	4490	-	-

Руководитель



Матренин А.А.

(подпись)

(расшифровка подписи)

11 марта 2019 г.


Примечания

1. Указывается отчетный период.
2. Указывается период предыдущего года, аналогичный отчетному периоду.

**Отчет о целевом использовании средств
за 2018 г.**

Организация <u>НО "Республиканский фонд капитального ремонта многоквартирных домов"</u>	по ОКПО	12933412
Идентификационный номер налогоплательщика	ИНН	132696109
Вид экономической деятельности <u>Предоставление прочих финансовых услуг, кроме услуг по страхованию и пенсионному обеспечению, не включенных в другие группировки</u>	по ОКВЭД	64,99
Организационно-правовая форма / форма собственности <u>Фонды/Частная собственность</u>	по ОКОПФ / ОКФС	88
Единица измерения: тыс. руб.	по ОКЕИ	384
Дата (число, месяц, год)	Форма по ОКУД	Коды
		0710006
		11 3

Наименование показателя	код НИ/стат	За 2018 г. ¹	За 2017 г. ²
Остаток средств на начало отчетного года	6100	566 554	806 781
Поступило средств			
Вступительные взносы	6210	-	-
Членские взносы	6215	-	-
Целевые взносы	6220	39 372	26 311
Добровольные имущественные взносы и пожертвования	6230	-	-
Прибыль от приносящей доход деятельности организации	6240	-	-
Прочие	6250	696 624	740 742
Средства собственников	6251	-	-
Всего поступило средств	6200	735 996	767 053
Использовано средств			
Расходы на целевые мероприятия	6310	(938 862)	(980 969)
в том числе:			
социальная и благотворительная помощь	6311	(-)	(-)
проведение конференций, совещаний, семинаров и т.п.	6312	(-)	(-)
иные мероприятия	6313	(938 862)	(980 969)
Расходы на содержание аппарата управления	6320	(39 268)	(26 211)
в том числе			
расходы, связанные с оплатой труда (включая начисления)	6321	(24 852)	(18 681)
выплаты, не связанные с оплатой труда	6322	(-)	(-)
расходы на служебные командировки и деловые поездки	6323	(437)	(471)
содержание помещений, зданий, автомобильного транспорта и иного имущества (кроме ремонта)	6324	(247)	(303)
ремонт основных средств и иного имущества	6325	(7 372)	(-)
прочие	6326	(6 360)	(6 756)
Расходы на уставную деятельность некоммерческой организации	6327	(-)	(-)
Приобретение основных средств, инвентаря и иного имущества	6330	(104)	(100)
Прочие	6350	(-)	(-)
Всего использовано средств	6300	(978 234)	(1 007 280)
Остаток средств на конец отчетного года	6400	324 316	566 554

Руководитель  Матреник А.А.
(подпись) (расшифровка подписи)

12 * марта 2019 г.

- Примечания
1. Указывается отчетный период.
 2. Указывается период предыдущего года, аналогичный отчетному периоду.